

TOPline



Italwax®

Косметика для профессиональной депиляции



Italwax®

Косметика для депиляции ITALWAX - это полная ассортиментная линейка профессиональных средств для проведения салонных и домашних процедур удаления нежелательных волос.

Косметические средства ITALWAX разработаны и производятся на фабрике Filo Bianco (Италия), которая с помощью собственной лаборатории и под руководством высококвалифицированных специалистов выпускает продукцию, отвечающую самым высоким требованиям косметологов. В 2018 году фабрика Filo Bianco получила международный сертификат GMP (Good Manufacturing Practice).

Только линейка ITALWAX объединяет все последние достижения в разработке восков для депиляции под одной торговой маркой.

В ассортименте ITALWAX:

- инновационные низкотемпературные пленочные воски
- классические теплые воски на натуральных смолах
- абсолютно гипоаллергенные синтетические воски
- «FULL BODY WAX» – воск для депиляции всего тела, подходит для работы по маслу
- «VANIRA» – линия продуктов для ароматической СПА-депиляции по маслу
- комбинированные воски линии «FLEX», не оставляющие липкости
- сахарная паста для шугаринга в банках и картриджах
- эффективные средства для ухода за кожей до и после депиляции
- профессиональные электронагреватели и аксессуары

Все средства ITALWAX эффективны, гипоаллергенны и хорошо комбинируются друг с другом, позволяя провести депиляцию максимально чисто, быстро и безболезненно.

ITALWAX — все для профессиональной депиляции.



НОВИНКА

Самые «захватывающие» воски!



Синтетический
полимерный гелевый воск
Top Line Argana

Плёночные воски Italwax

Плёночный воск — это улучшенный вариант горячего воска.

За счет введения в состав специальных полимерных компонентов воск имеет новые свойства и преимущества:

- Пленочный воск имеет низкую температуру плавления +38/+45°C, что исключает возможность ожога
- Пленочный воск чётко повторяет контуры тела, т. к. отличается высокой пластичностью, позволяя продепилировать труднодоступные зоны с первого раза
- Пленочный воск наносится шпателем, тонким слоем, без учёта направления роста волос
- Пленочный воск никогда не ломается
- Пленочный воск прилипает только к волоскам – не к коже, уменьшая боль и повреждения кожи в ходе депиляции
- Пленочный воск за счёт длительного теплового воздействия (5–12 сек) хорошо распаривает кожу, захватывает даже короткие и жёсткие волоски, и только после этого застывает
- Пленочный воск снимается плёнкой, удаляя полностью все волоски с корешками, не оставляя после себя обломанных волос, раздражений и покраснений на коже
- Количество аппликаций на депилируемой зоне снижается в 3 раза (в сравнении с классическим горячим воском)
- Значительно сокращает время процедуры
- Экономичен в использовании: расход воска уменьшается до 38% (в сравнении с классическим горячим воском) .

Натуральный

Прозрачный воск с особой деликатной формулой для чувствительных зон. Воск повторяет изгибы тела, с легкостью захватывает короткие и жесткие волосы на неровной поверхности. В процессе депиляции температура воска очень низка, что делает его идеальным для чувствительной кожи в деликатных зонах.
Время застывания 10-12 секунд.



Форма выпуска: гранулы в упаковке 100/500/1000 г.

Слива

Воск средней плотности с диоксидом титана. Отличается высокой пластичностью и не образует тянущихся нитей. Кремовый, ароматизированный воск с легкими фруктовыми нотами. Эффективно удаляет жесткие и короткие волоски. Идеально подходит для области подмышек, бикини и лица.
Время застывания 10-12 секунд.



Плёночные воски Italwax

Роза

Прозрачный пленочный воск. Наносится тонким слоем, удаляется как пленка. Характеризуется довольно длительным периодом застывания, что позволяет даже неопытному косметологу использовать воск сразу на всей депилируемой области, имея достаточно времени для коррекции аппликации пока она затвердевает. Эффективен для удаления жестких и коротких волосков. Идеален для деликатных зон подмышек, бикини и лица.
Время застывания 10-12 секунд.



Форма выпуска: гранулы в упаковке 100/500/1000 г.

Белый шоколад

Средней плотности воск с диоксидом титана. Отличается высокой пластичностью, не образует тянущихся нитей. Не оставляет раздражений и покраснений на коже. Эффективен для удаления жестких и коротких волос.
Обладает легким ванильным ароматом.
Время застывания 6 - 7 секунд.



Азулен

Прозрачный пленочный воск. Наносится тонким слоем, удаляется как пленка. Отличается коротким периодом застывания, что позволяет опытному косметологу проводить депиляцию в условиях плотного графика. Эффективен для удаления жестких и коротких волос. Идеален для деликатных зон подмышек, бикини и лица.
Время застывания 3 – 4 секунды.



см. видео

Синтетические полимерные пленочные воски Italwax Top Line

для чувствительной кожи

Синтетические воски Top Line не содержат натуральной сосновой смолы, подходят для чувствительной кожи, обладают повышенной адгезией, удаляют волоски любой жесткости.

Синтетические полимерные воски Top Line для депиляции в деликатных зонах:

- не вызывают раздражение и аллергию
- не травмирует чувствительную кожу
- легко формируются в длинные и широкие аппликации
- можно применять на больших поверхностях
- имеют низкую рабочую t+38 градусов

Italwax®
TOPline

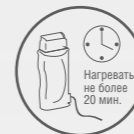
Гибридные теплые воски Italwax Top Line

для чувствительной кожи

Гибридные воски Top Line – сочетают свойства пленочного и теплого воска. Созданы специально для удаления коротких, жестких волос на ногах.

Гибридные воски Top Line отличаются от всех теплых восков:

- в застывшем состоянии воск твердый, не вытекает даже из перевернутого картриджа
- в разогретом состоянии воск мягкий и очень пластичный
- при нанесении образуют двухстороннюю захватывающую пленку: одна сторона захватывает волос у основания, другая сторона - сцепляется с полоской
- удаляют короткие, забритые волосы на ногах
- не оставляют липкости на коже
- имеют рабочую t +37/+39 градусов



Нагревать
не более
20 мин.

ЭКСКЛЮЗИВНЫЙ
ПРОДУКТ



Кристалл

Коралл

Розовый жемчуг

Орхидея*

Аргана*



Кристалл

Коралл

Магнолия*

Орхидея*

Аргана*

Форма выпуска: гранулы в упаковке 100/750 г.

* - Воски содержат эфирные масла
Форма выпуска: картридж 100 мл
банка 800 мл

Плёночный воск Italwax POUR HOMME

для мужской депиляции

ItalWax®

POUR
HOMME

ПЛЁНОЧНЫЙ ВОСК
для депиляции ТЕЛА

ItalWax®

POUR
HOMME
BARBER
EDITION

ПЛЁНОЧНЫЙ ВОСК
для депиляции на ЛИЦЕ



POUR HOMME BODY

- Особая формула воска разработана специально для депиляции мужчин
- Повышенное сцепление воска с жесткими волосами позволяет на 100% удалять плотные волосы мужского типа с первого раза
- Не травмирует кожу, минимум болевых ощущений
- Применяется для удаления волос на плечах, груди, спине, в подмышечной и интимной зоне
- Имеет рабочую t+42 градуса



BODY



BARBER

Форма выпуска: гранулы в упаковке 100/1000 г.

POUR HOMME BARBER

- Эксклюзивная формула синтетического воска создана специально для коррекции бороды и удаления волос на лице и шее
- Синтетический полимерный воск обеспечивает повышенное сцепление при контакте с густыми жесткими волосами на мужском лице
- Воск наносится тонкой пленкой, отлично удаляет короткие волоски с минимальными болевыми ощущениями, не травмирует кожу
- Применяется для удаления волос на шее и лице при коррекции: бороды, усов, бровей, придания четкого контура причёске
- Имеет низкую рабочую t+38 градусов

Форма выпуска: гранулы в упаковке 100 /500 г.

Пленочные воски Italwax

для депиляции на лице

ItalWax®
Solo

- Сверкающий пленочный воск Pink Cherry на синтетической основе
- Легко наносится при помощи шпателя
- Эффективно удаляет короткие волоски
- Не травмирует нежную кожу лица
- Имеет низкую рабочую t +38 градусов
- Входит в состав набора Glowax Kit



Pink Cherry

Форма выпуска: гранулы в упаковке 100/400 г.

ItalWax®
Selfie
WAX



- Полимерный пленочный воск Selfie на синтетической основе
- Предназначен для удаления волос на чувствительной коже лица
- Содержит комплекс натуральных масел, который смягчает воздействие воска на тонкую кожу лица, создаёт максимальную защиту и особенный комфорт во время процедуры
- Не обжигает и не травмирует нежную кожу
- Не оставляет покраснений даже на тонкой и светлой коже
- Имеет низкую рабочую t +38 градусов



Selfie

Форма выпуска: гранулы в упаковке 100/500 г.





Italwax®
FULL BODY WAX
LUXURY EDITION

Пленочный воск Italwax

для полимерной СПА-депиляции по маслу

- Гипоаллергенный пленочный полимерный воск FULL BODY WAX на синтетической основе
- Особая формула пленочного воска разработана специально для удаления волос на любых участках тела
- Благодаря особой пластичности, легко наносится шпателем на большие поверхности, образует тонкую полимерную пленку, которая прекрасно захватывает даже самые короткие и жесткие волоски
- Подходит для работы по маслу
- Масло Full body oil обеспечивает уход за кожей во время процедуры удаления волос и превращает ее в изысканную СПА-депиляцию.



Масло Full body oil

Форма выпуска масла: флакон 250мл



Воск Full body wax

Форма выпуска воска: гранулы в упаковке 100/1000 г.

Воску Italwax VANIRA

для ароматической СПА-депиляции по маслу

Ароматическая СПА-депиляция по маслу - новый вид удаления волос, роскошная процедура с полным комплексным уходом за кожей и релаксация. Линия Vanira представлена в двух вариациях ЛАВАНДА и САНДАЛ. Все средства линии Vanira содержат эфирные масла, обладают изумительными ароматами лаванды и сандала и благоприятно воздействуют на эмоциональное состояние

- Пленочные воски наносятся на масло, обладают повышенной адгезивностью, отлично удаляют короткие и жесткие волоски на любых зонах
- Теплые воски наносятся на масло, удивительно мягко распределяются по коже при помощи шпателя по росту волос, снимается против роста волос при помощи бандажных полосок, предназначен для депиляции на больших поверхностях (ноги, руки)
- Натуральные косметические масла наносятся под воск, питают и увлажняют кожу во время процедуры депиляции
- Свечи-масла изготовлены из твердого натурального масла, при нагревании превращаются в теплое жидкое масло. Быстро восстанавливают кожу после депиляции на ногах, руках, спине.



ЭКСКЛЮЗИВНЫЙ
ПРОДУКТ



Пленочные воски

Форма выпуска: гранулы в упаковке 100/1000 г.



Теплые воски для депиляции по маслу

Форма выпуска: банка 800 мл.



Масла до депиляции

Форма выпуска: флакон 250 мл.



Ароматические свечи-масла

Форма выпуска: емкость 50 мл.

100%
НАТУРАЛЬНЫЙ
ПРОДУКТ

Тёплые воски Italwax FLEX

Для депиляции больших поверхностей (руки, ноги)

Идеальная комбинация синтетических и натуральных смол с добавлением инновационных компонентов.

FLEX очень пластичен, наносится тонкой пленкой с помощью металлического шпателя или ролика на большие поверхности.

После застывания воск образует тонкую пленку на поверхности кожи, которая захватывает все волоски, особенно при нанесении шпателем, и обеспечивает прочное сцепление с полоской для депиляции.

- FLEX воск удаляет 100% волосков без обламывания
- FLEX воск не оставляет липкости на коже
- FLEX воск значительно снижает болевые ощущения от депиляции
- FLEX воск подходит для разного типа волос: от тонких до очень жестких

Italwax flex



Нагревать
не более
20 мин.



Аквамарин



Кремовая роза*



Янтарь



Водоросли



Малина*



Вино

Форма выпуска: картридж 100 мл, банка 400/800 мл

* — Воски содержат эфирные масла

Форма выпуска: картридж 100 мл, банка 400/800 мл

* — Воски содержат эфирные масла

ОУД* – особый воск, созданный для депиляции волос восточного типа, обладает чувственным восточным ароматом. Удаляет очень жесткие и короткие волосы. Ароматическая композиция на основе смолы удового (агарового) дерева оказывает сильное релаксирующее действие на весь организм, снимает напряжение и стресс.

Классические теплые воски Italwax

Для депиляции больших поверхностей (руки, ноги)

Классический теплый воск Italwax имеет натуральный состав: сосновая смола, растительные добавки и масла.

Классический воск Italwax отличается хорошей адгезивностью (способностью к сцеплению с волосками), что обеспечивает быстроту и эффективность процедуры депиляции.

Температура плавления +39/+40°C.

Удаляется при помощи специальных полосок или бумаги для депиляции.



Форма выпуска: картридж 100 мл, банка 400/800 мл

* — Воски содержат эфирные масла



Форма выпуска: картридж 100 мл, банка 400/800 мл

* — Воски содержат эфирные масла

Шугаринг

Сахарная паста Italwax – это новый, абсолютно гипоаллергенный продукт, созданный в соответствии с традиционными технологиями «ничего лишнего», только сахар и кукурузный крахмал. Не содержит лимонную кислоту - главный ингредиент, вызывающий аллергические реакции. Паста обладает уникальной консистенцией, очень пластичная и мягкая, но в тоже время не плавится и не растекается, что делает ее очень удобной в работе.

Сахарная паста “ Organic Line” содержит натуральные компоненты для ухода за кожей. Увлажняющий эффект алоэ-вера, заживляющее и регенерирующее действие прополиса и меда превращают шугаринг в изысканную СПА - процедуру для самых взыскательных клиентов. Сахарная паста легко разогревается в микроволновой печи.

Пена «Ваниль» мягко очищает кожу перед шугарингом, а фруктовая вода “Цитрус” успокаивает кожу после процедуры шугаринга.



Сахарная паста с алоэ-вера
Паста плотной консистенции
Форма выпуска: банка 600 г



Сахарная паста с прополисом и медом
Паста мягкой консистенции
Форма выпуска: банка 600 г



Лосьон-пена перед шугарингом “Ваниль”
Форма выпуска: флакон 200 мл



Фруктовая вода после шугаринга “Цитрус”
Форма выпуска: флакон 250 мл

Сахарная паста УЛЬТРАМЯГКАЯ

Паста имеет очень мягкую консистенцию. Подходит для депиляции в холодное время года на больших поверхностях, особенно на участках с сухой кожей. Сахарная паста подходит для бандажной и шпательной техники. Может использоваться без предварительного нагрева.



Сахарная паста ТВЕРДАЯ

Паста средней плотности. Создана для работы в теплых помещениях, используется для депиляции участков кожи с повышенной температурой и влажностью. Рекомендуется для работы мануальной техникой.



Форма выпуска: банка 600 г, 1200 г, картридж 150 г

Сахарная паста МЯГКАЯ

Паста мягкой консистенции. Создана для работы в прохладных, хорошо кондиционируемых помещениях, используется для больших поверхностей: ноги, руки. Удобна при работе в перчатках или бандажным методом.



Сахарная паста ЭКСТРА

Паста высокой плотности. Создана для работы в жаркое время года, в плохо кондиционируемых помещениях, используется в зонах депиляции с повышенной температурой. Рекомендуется для работы мануальной техникой.



Стартовый набор для депиляции Italwax

Стартовый набор для депиляции Italwax идеально подходит для начинающих и частнопрактикующих на дому мастеров.

В стартовый набор входят все необходимые продукты для удаления волос с больших поверхностей: ноги, руки, спина.

Составляющие набора:

- 2 картриджа с воском по 100 мл;
- Нагреватель для воска;
- Лосьон до депиляции 100 мл;
- Лосьон после депиляции 100 мл;
- Полоски для депиляции 20 шт.



Парафины Italwax

Парафин Italwax – это:

- Нежный парафин высокой степени очистки
- Превосходная комбинация натуральных масел и растительных компонентов
- Широкий ассортимент
- Комфортное использование
- Приятные ароматы.

Форма выпуска: ванночка 500 мл



Натуральный



Персик



Олива



Белая Орхидея



Лимон

Средства до депиляции Italwax

Лосьон до депиляции «Алоэ»

Обезжиривает кожу и приподнимает волоски, без пересушивания. Экономичен при использовании на больших поверхностях (ноги, руки, спина).



Форма выпуска: флакон 100/240 мл

Лосьон-пена перед шугарингом «Ваниль»

Легко удаляет остатки косметических средств с кожи, мягко очищая и немного подсушивая ее, подготавливая к процедуре удаления волос. Легкий аромат ванили и лайма снижает болевые ощущения и создает позитивный настрой.

Форма выпуска: флакон 200 мл



Лосьон-пена до депиляции «Лайм»



Гель до депиляции

Очищает и обезжиривает кожу, подготавливает ее к депиляции. Гель до депиляции удобен в использовании на небольших участках (подмышки, бикини и лицо). Очень экономичен в использовании.

Форма выпуска: флакон 100/250 мл



Косметический тальк Классический и Ментоловый

Не содержит оксида цинка и не раздражает кожу. Необходим для подготовки кожи к депиляции пленочным воском, сахарной пастой, а также в процессе депиляции и после нее.

Форма выпуска: туба 50/150г, саше 3г



Средства после депиляции Italtax

Лосьон после депиляции «Апельсин»

Лосьон на масляной основе с добавлением натуральных компонентов. Используется после депиляции теплым воском, бережно удаляет липкость и остатки воска, смягчая и увлажняя кожу, обладает легким охлаждающим эффектом. Имеет приятный аромат апельсина.

Форма выпуска: флакон 100/250/500 мл



Лосьон после депиляции «Азулен»

Лосьон не оставляет жирной пленки на поверхности кожи, при этом обладает всеми преимуществами масляных продуктов: легко удаляет остатки воска после депиляции, моментально впитывается.

Форма выпуска: флакон 100/250/500 мл



ЭКСКЛЮЗИВНЫЙ
ПРОДУКТ

Средства после депиляции Italtax

Лосьон-эмульсия после депиляции «Орхидея»

Лосьон содержит ухаживающие добавки, охлаждает и успокаивает кожу после депиляции. В состав лосьона входит комплекс Decelerine R, замедляющий рост волос при регулярном применении. Рекомендуется использовать после удаления волос воском, сахарной пастой и после бритья.

Форма выпуска: флакон 100/250/500 мл



Охлаждающий гель после депиляции

Не содержит масла, не закупоривает открытые фолликулы. Благодаря содержанию ментола, приятно охлаждает и успокаивает кожу, оставляя приятное ощущение мягкости и шелковистости.

Форма выпуска: флакон 100/250 мл



Масло после депиляции «Лимон»

Обладает тонизирующим и антисептическим действием. Защищает, увлажняет и смягчает кожу, обладает освежающим эффектом. Имеет приятный цитрусовый аромат. Экстракт лимона содержит лимонную, яблочную и аскорбиновую кислоту, богат витаминами А, В, С.

Форма выпуска: флакон 100/250/500 мл



Масло после депиляции «Ментол»

Быстро и комфортно удаляет остатки воска с кожи, смягчает ее, оставляя приятное ощущение гладкости и свежести. Ментол уменьшает болевые ощущения.

Форма выпуска: флакон 100/250/500 мл



Лосьоны после депиляции премиум класса «Аргана» и «Уд»

Удаляют остатки воска, прекрасно впитываются и увлажняют кожу. Лосьон с эфирным маслом удового дерева способствует релаксации. Лосьон с натуральным маслом арганы способствует повышению эластичности и упругости кожи.

Форма выпуска: флакон 250 мл



Фруктовая вода после шугаринга «Цитрус»

Изготовлена на основе выжимки из цитрусовых, богатых эфирными маслами. Косметическая вода мгновенно успокаивает и увлажняет кожу, устраняет раздражение после депиляции. Обладает охлаждающим и тонизирующим действием.

Форма выпуска: флакон 250 мл



Средства против вросших волос ITALWAX

Концентрированный лосьон-сыворотка



Предупреждает появление вросших волос. Оказывает противовоспалительное и заживляющее действие.

Рекомендуется для применения на больших поверхностях.

Форма выпуска: флакон 100мл

- размягчают верхний слой кожи
- снимают воспаление и покраснение
- помогают слабым волоскам прорасти наружу
- увлажняют и питают кожу



Скажи «НЕТ» вросшим волосам!

Активная паста



Благодаря густой консистенции паста долго остается на коже, активно размягчает ороговевший слой, снимает покраснения и раздражения кожи.

Рекомендуется для применения в деликатных зонах.

Форма выпуска: туба 30 мл



miraveda

Скрабы и лосьоны MIRAVEDA используются для тела при проведении салонных процедур: массажа, СПА- маникюра, СПА-педикюра, парафинотерапии, обертывания. Подходят для домашнего применения.

Скрабы очищают кожу, отшелушивают ороговевшие клетки, способствуют обновлению, увлажнению и питанию кожи, содержат в своем составе полностью натуральные масла и абразивные компоненты.

Лосьоны, благодаря содержанию высококачественных натуральных масел, идеально разглаживают и смягчают кожу, устраняют стянутость, сухость и шелушение.

Средства по уходу за кожей MIRAVEDA



«МОРСКОЙ»
Скраб с морской солью
Форма выпуска: банка 250/500 мл

«ТРОПИК»
Скраб с кокосовой стружкой
Лосьон с кокосовым молочком
Форма выпуска: банка 250/500 мл;
флакон 250 мл

«МИНДАЛЬ»
Скраб с миндальным маслом
Лосьон с миндальным маслом
Форма выпуска: банка 250/500 мл;
флакон 250 мл

«ЦИТРУС»
Скраб с маслом лайма
Лосьон с маслом лайма
Форма выпуска: банка 250/500 мл;
флакон 250 мл

Нагреватели воска

Нагреватели имеют две пластины накаливания для равномерного разогрева теплого воска в картридже до рабочей температуры, с индикатором сети и прозрачным окном для контроля воска. Нагреватель Yorkma оснащен регулятором температуры. Нагреватели Easy для одного/двух/трех картриджей на базе с кнопками вкл/выкл для каждого держателя.



Basic

Комбинированный нагреватель для воска в банке (400 мл) и 2-х картриджами. Имеет независимые термостаты и точную температурную шкалу.



Нагреватели для банок

Воскоплавы для банок (400 мл) с ручным и электронным терморегулятором и индикатором сети. В комплекте металлический контейнер.



Liberty

Нагреватель для банок (400 мл) с индикатором сети и терморегулятором.



Italwax Monouso

Ролики и полоски для депиляции

Произведены из нетканого материала высокого качества, не промокают, не расслаиваются.

Ролики: длина намотки 50 метров, 100 метров.

Полоски: размер 7x20 см, упаковка по 20 и 100 штук.

Также представлены муслиновые полоски из 100% хлопка.



Трусики-бикини для женщин и мужчин

Используются во время депиляции зоны бикини. Женские трусики белые, мужские – темно-синие.



Шпатели для депиляции

Одноразовые деревянные шпатели используются для нанесения горячего пленочного воска и сахарной пасты. Выпускаются разных размеров: большой, стандартный, норма, средний, малый, мини. Большой шпатель используется для нанесения воска на большие поверхности. Размер: 2,5x20,5 см



Кольца для банок

Картонные кольца, которые устанавливаются на поверхность банки для защиты нагревателя от капель воска.



Аксессуары для депиляции

Контейнеры для пленочного воска

Банки (400/800 мл) используются в качестве контейнера для разогрева пленочного воска в гранулах или плитках. Поставляются с пластиковыми крышками.



Шпатель металлический "Де Люкс"

Изогнутый металлический шпатель с деревянной ручкой для нанесения воска.



Подставка для шпателей

Настольный держатель для шпателей хранит все необходимые шпатели в идеальном порядке.



Очиститель оборудования для воска

Очиститель необходим, чтобы удалить остатки воска и парафина с поверхности косметических приборов, нагревателей, шпателей и др.



Форма выпуска: флакон 500 мл

Простыни в рулонах и пачках

Простыни в пачках и рулонах изготовлены из материалов: SMS, спанлейс, ламинированная бумага. Обеспечивают необходимую гигиеничность процедуры.



Чехол для кресла

Покрывало, сделанное из ПВХ или ламинированного спанбонда, может быть закреплено эластичной лентой на любое косметологическое кресло. Защищает дорогостоящую мебель от случайных загрязнений.



Аксессуары для депиляции

Фартук косметолога

Профессиональный фартук косметолога с логотипом ITALWAX в ассортименте

- коричневый
- бежевый
- серый
- синий
- желтый
- фуксия
- оранжевый
- салатовый
- бордовый
- белый
- алый
- сливовый
- зеленый
- черный
- розовый



Сумка косметолога

Сумка отличается большой вместимостью. Предусмотрено отделение для нагревателей. Различное хранение и транспортировку средств и аксессуаров для депиляции.



Простыня махровая с логотипом ITALWAX

Покрывало для кушетки, сделанное из махровой ткани. Используется для комфортного проведения процедур.

Размер: 150x210 см



Рекламная продукция ITALWAX

Баннеры, блокноты, зеркала, календари, каталоги, рабочие тетради, ручки, плакаты





ItalWax Solo[®] Glowax kit



Glowax kit
набор для депиляции лица
со сверкающим пленочным воском



нагреватель



пленочный воск



средства до и
после депиляции



тальк



очищающие
салфетки для
нагревателя



шпатели



инструкция



видеоурок

ItalWax Solo[®]

Электронагреватель ITALWAX

Компактный нагреватель для пленочного воска Italwax
Разогревает воск за 40 минут, никогда не перегревает.
В комплекте сменная алюминиевая капсула, вместимость 100 гр.



Шпатели «Medium» и «Eyebrows»

Деревянные шпатели разных размеров позволяют создавать ровные восковые аппликации. Используются на различных зонах лица.

Форма выпуска: коробка 50 шт



Линия продуктов для домашней депиляции

Сверкающий пленочный воск «Pink Cherry»

Предназначен для удаления волос на лице, наносится шпателем, снимается без полосок. Удаляет волосы любой жесткости, не травмирует кожу, не оставляет липкости.

Форма выпуска: гранулы 400 гр



Сменные капсулы

Алюминиевые капсулы для разогрева пленочного воска в электронагревателе Italwax
Вместимость – 100 гр

Форма выпуска: коробка 5 шт.



Протокол процедуры депиляции плёночным воском

Депиляция пленочным воском Italwax

1. Разогрейте воск в нагревателе до t +42°C.
2. Зону депиляции обработайте спиртосодержащим лосьоном.
3. Нанесите небольшое количество талька (фото А).
4. Нанесите шпателем тонкий слой воска независимо от направления роста волос, но по направлению к себе, оставляя небольшой "лепесток", за который потом можно будет ухватиться (подмышку старайтесь депилировать одной аппликацией) (фото Б).

ВНИМАНИЕ! Нанесите не торопясь, тщательно нажимайте на шпатель, прикладывая необходимые усилия.

5. Воск застынет через 5-6 секунд (готовый к удалению воск не должен липнуть к руке при касании).
6. Предварительно натянув кожу в направлении, противоположном отрыву, резким движением удалите воск от себя параллельно коже (фото В).
7. После окончания депиляции обработайте кожу успокаивающим, охлаждающим, не содержащим масел средством Italwax.

[youtube.italwaxRU](https://www.youtube.com/channel/UC1tWaxRU)



Депиляция полимерным воском FULL BODY WAX

1. Разогрейте воск в нагревателе до t +40°C.
2. Зону депиляции обработайте спиртосодержащим лосьоном.
3. Нанесите небольшое количество талька или масла до депиляции "FULL BODY OIL", излишки снимите салфеткой (фото А).
4. Возьмите шпателем необходимое количество воска, нанесите на обработанный участок кожи без учета направления роста волос (фото Б). Быстро распределите воск по зоне депиляции, покрывая воском большую поверхность (фото В). Сформируйте небольшой «лепесток», за который потом можно будет ухватиться.
5. Подождите несколько секунд, чтобы воск застыл.
6. Натянув кожу удалите воск параллельно коже (фото Г).
7. По окончании процедуры обработайте кожу ухаживающим лосьоном после депиляции.

[youtube.italwaxRU](https://www.youtube.com/channel/UC1tWaxRU)



Протокол процедуры депиляции тёплым воском

Картриджный метод

1. Разогрейте воск в нагревателе до t +40°C.
2. Обработайте кожу на месте депиляции лосьоном или пеной до депиляции. Нанесите на поверхность кожи немного талька.
3. Не вынимая картридж из нагревателя, прокатайте разогретый картридж с воском по полоске для депиляции, убедитесь, что воск достаточно разогрет.
4. На обработанный участок кожи нанесите воск в направлении по росту волос (фото А) (гибридные воски TOP LINE наносятся толстым слоем).
5. Приложите полоску для депиляции, при этом конец полоски должен находиться в зоне, свободной от воска.
6. Плотно прижмите полоску к коже (При использовании гибридных восков TOP LINE подождите несколько секунд, чтобы воск немного застыл. Убедитесь, что воск сцепился с полоской).
7. Ухватитесь за свободный конец полоски и резким движением удалите полоску в направлении против роста волос, параллельно коже (фото Б).
8. Повторите процедуру на следующем участке (фото В). Наносить воск на одну и ту же зону можно не более 2 раз.
9. По окончании процедуры обязательно удалите остатки липкости и воска с помощью лосьона после депиляции (фото Г).



Шпательный метод

1. Разогрейте воск в нагревателе до t +42. Периодически помешивая воск, следите за консистенцией, готовый для работы воск не должен быть жидким.
2. Обработайте кожу в месте депиляции лосьоном или пеной до депиляции (фото А). Нанесите на поверхность кожи немного талька (фото Б).
3. Возьмите шпателем необходимое количество воска. Удалите со шпателя излишки воска. Будьте осторожны, воск может стекать со шпателя. Чтобы не запачкаться воском, держите нагреватель с воском рядом с кушеткой. Чтобы донести воск на шпателе до зоны депиляции и не запачкать поверхность, под шпателем придерживайте полоску для депиляции.
4. На обработанный участок кожи нанесите воск в направлении по росту волос. Ребрами шпателя быстро распределите воск по зоне депиляции, покрывая тонким слоем большую поверхность (фото В).
5. Правила удаления воска смотрите в картриджном методе п.5-9 (фото Г).

[youtube.italwaxRU](https://www.youtube.com/channel/UC1tWaxRU)



Протокол процедуры депиляции по маслу

Депиляция пленочным воском VANIRA

1. Разогрейте воск в нагревателе до $t +38^{\circ}$.
2. Зону депиляции обработайте спиртосодержащим гелем или лосьоном ITALWAX, обезжиривая кожу и удаляя остатки косметических средств.
3. Нанесите небольшое количество масла до депиляции, излишки снимите салфеткой (фото А).
4. Возьмите шпателем необходимое количество воска.
5. На обработанный участок кожи нанесите воск без учета направления роста волос. Быстро распределите воск по зоне депиляции, покрывая воском депилируемую зону (фото Б).
6. Сформируйте небольшой «лепесток», за который потом можно будет хвататься.
7. Подождите несколько секунд, чтобы воск застыл.
8. Натянув кожу, удалите воск параллельно коже (фото В). Повторите процедуру на следующем участке.
9. По окончании процедуры нанесите ухаживающее средство после депиляции из серии Vanira (фото Г).

[youtube.italwaxRU](https://www.youtube.com/watch?v=italwaxRU)



Депиляция теплым воском VANIRA

1. Разогрейте воск в нагревателе до $t +38^{\circ}$.
2. Обработайте кожу в месте депиляции лосьоном или пеной до депиляции ITALWAX.
3. Нанесите небольшое количество масла до депиляции. Легкими, массажными движениями распределите масло по коже, излишки снимите салфеткой (фото А).
4. При помощи большого шпателя нанесите воск в направлении по росту волос. Ребром шпателя быстро распределите воск по зоне депиляции, покрывая тонким слоем большую поверхность (фото Б).
5. Приложите полоску для депиляции, плотно прижмите, резким движением удалите полоску в направлении против роста волос, параллельно коже (фото В).
6. При необходимости повторите процедуру на следующем участке. Наносить воск на одну и ту же зону можно не более 2-х раз.
7. По окончании процедуры нанесите разогретое массажное масло ароматической свечи Vanira.

[youtube.italwaxRU](https://www.youtube.com/watch?v=italwaxRU)



Основные правила работы с сахарной пастой Italwax

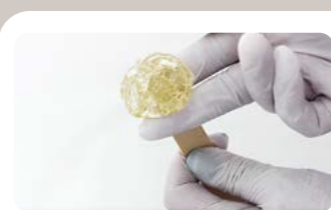
Внимание! Процедура сахарной депиляции требует специальных навыков!

1. Сахарная паста всегда наносится против роста волос.
2. Паста снимается по направлению роста волос.
3. Движения при нанесении пасты всегда мягкие и пластичные.
4. Движения при удалении пасты всегда чёткие и быстрые.
5. Перед удалением пасты кожа на обрабатываемом участке обязательно должна быть натянута, это поможет избежать «залипаний» и снизит болевые ощущения.
6. После удаления пасты свободной рукой обязательно касайтесь поверхности кожи, это купирует и рассеивает болевые ощущения (движение «антистресс»).
7. Не обрабатывайте один и тот же участок кожи более 3 раз во избежание травмирования кожи.
8. Не обрабатывайте участки с явно выраженными нарушениями кожных покровов и новообразованиями.

Наиболее частая ошибка, при работе с сахарной пастой, которую совершают малоопытные косметологи – это «залипание» сахарной пасты. Способы исправления ошибок:

- Вариант 1: Сильно натяните кожу в месте залипания и быстрым движением удалите пасту.
- Вариант 2: Нанесите дополнительное количество талька выше места залипания, натяните залипшую пасту на приталькованную зону и удалите пасту быстрым движением с места залипания.
- Вариант 3: Добавьте еще немного пасты на место «залипания», протяните выше зоны «залипания» и удалите быстрым движением.
- Вариант 4: Наложите биндаж на место «залипания», сильно пригладьте и удалите биндаж вместе с пастой.
- Вариант 5: Смойте «залипшую пасту» с помощью влажной салфетки, либо под струей воды. Вернуться к депиляции этой зоны можно будет только после того, как кожа полностью высохнет.

[youtube.italwaxRU](https://www.youtube.com/watch?v=italwaxRU)




Внимание косметологов, мастеров депиляции, маникюра и педикюра!

Если вы хотите обучиться процедуре депиляции, подробно изучить продукцию ITALWAX, познакомиться с новыми косметическими средствами, узнать о преимуществах депиляции пленочным воском, освоить работу шпателем или повысить свою квалификацию, приглашаем Вас на обучения ITALWAX.

Онлайн курс состоит из 12 вебинаров:

1. Комбинированные техники депиляции
2. Вросшие волосы. Что же делать?
3. Пленочные воски Italwax
4. Теплые воски Italwax
5. Синтетические воски Top Line
6. Уход за кожей при депиляции
7. Полимерная депиляция Full Body Wax
8. Депиляция на лице
9. Vapira – Ароматическая СПА-депиляция по маслу
10. Мужская депиляция
11. Депиляция по маслу
12. Интимная депиляция



Офлайн семинары с практической отработкой проводят официальные технологи ITALWAX в независимых учебных студиях в Москве и регионах.

Расписание вебинаров и контакты технологов размещены в соц. сетях и в разделе «Обучение» на сайте

www.italwax.ru



Подробная информация на сайте:
www.italwax.ru

Присоединяйся к нам:



italwaxru



italwaxru



italwaxru



italwaxru



italwaxRU



Всегда для вас online:

- бесплатные вебинары;
- консультации с технологами в прямом эфире и в записи;
- подробные обзоры по продуктам;
- бесплатные обучающие видео по депиляции;
- конкурсы репостов с подарками.



ItalWax®

Санкт-Петербург:

8-800-700-39-49

(812) 318-07-00, 318-07-10, 318-07-02

e-mail: manager@white-line.su

zakaz@white-line.su

Самара:

+7 (846) 205-77-55

e-mail: info@volga-prestig.ru



www.italwax.ru



[italwaxru](https://vk.com/italwaxru)



[italwaxru](https://www.instagram.com/italwaxru)



[italwaxru](https://www.telegram.com/italwaxru)



[italwaxRu](https://www.youtube.com/italwaxRu)

Компания ITALWAX приглашает
к сотрудничеству обучающие студии
на выгодных условиях